

1人1台端末整備の実現と 整備後の積極的な活用を支援する dynabook 教育ICTソリューション

Dynabook株式会社

2021年 2月17日

© 2021 Dynabook Inc.



1. アフターGIGAご提案アイテム
2. 個人購入 (BYOD) 導入サポート

アフターGIGAご提案アイテム

カテゴリ別アイテム一覧

アカウント管理ツールや教育用ソフトウェアなど、カテゴリ別でご提案します！

学びを深める

教育用ソフトウェアやペンなど、PCでの学びを深めるためのアイテムです。

- STUDY NET
- Interactive Study 7
- STUDY NOTE 10
- 充電式アクティブ静電ペン
- dynabook K50 純正アクティブ静電ペン
- BIG PAD Campus
- dynabook GIGA 教員研修プログラム
- dynaSchool TruNote Classroom
- 大型提示装置



守る

ケースや画面フィルム、フィルタリングソフトで、PCを内側と外側、両方から守ります。

- K50専用 EVAケース
- K50専用 合成皮革ケース
- K50専用防水ケース
- dynabook GIGAスクール保守バック
- 画面保護フィルム
- フィルタリングソフト
- BIOSロゴ



管理する

アカウント管理ツールや学習状況の可視化ツールで、端末の管理を簡単にします。

- 輪番タイマー付き充電保管庫
- dynaSchool Account Manager
- 学び方可視化ソリューション
dynaTeams「Job Canvas」一学校版（商品化計画中）



その他

学習環境をより充実させるアイテムをご提案します。

- Miracastレシーバー
- USB Type-C接続対応ドッキングステーション
- USBヘッドセット
- ACアダプタ



※写真は開発中のものです。実際の製品とは異なる場合があります。

dynabook K50 GIGAパック

2in1 デタッチャブルPC

Windows 10



タブレット&キーボード



dynabook
オリジナルアプリ

Microsoft 365 Education GIGA Promo
Office 365 A1

導入支援



dynabook GIGA構築支援メニュー サポートメニュー

先生の負担を軽減



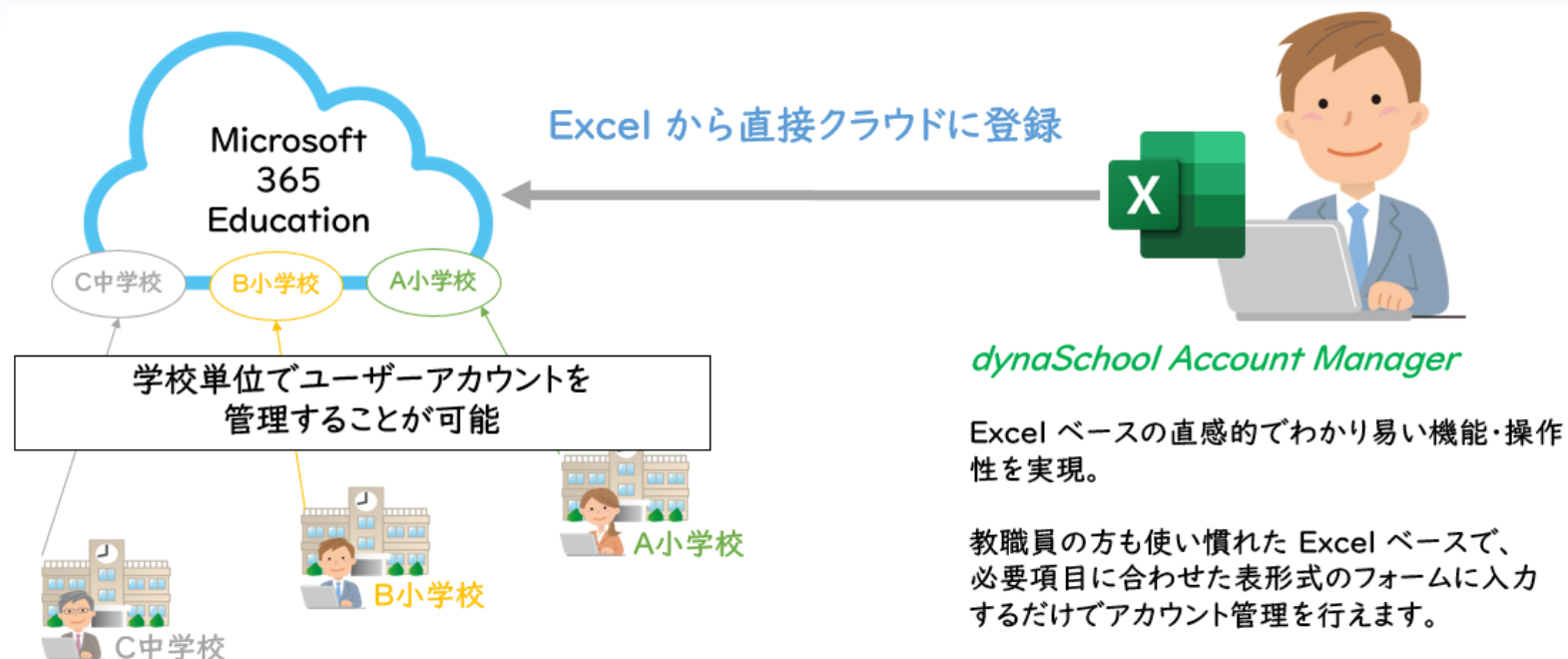
PC導入から運用まで、管理担当教員の業務負担を軽減する管理システムをご用意。GIGA構築を手厚くサポートします。

- ✓ USBメモリを挿入するだけで、簡単セットアップ
- ✓ 先生、児童・生徒のアカウントを簡単管理
- ✓ 直ぐに授業で使える環境を構築
- ✓ 授業中のアップデートによる再起動を抑制

先生の声と現場のニーズを追求したパッケージ。着実な導入を、おまかせください！

Dynabook 独自のツールで簡単アカウント管理!

- **Excelベースのツール**で、先生・児童生徒のアカウントを簡単に管理できます。
- 所属学校の情報だけにアクセスするので、**学校毎に管理ができます**。
- クラスグループの作成からチームの作成まで、簡単に構築できます。
- 進級しても**過去のデータにアクセスできる**ので、振り返り学習も可能です。
- Microsoft Teams for Educationによるオンライン授業もすぐに始められます。



「dynaSchool Account Manager」の5つの機能

機能
1

ユーザー作成

新規に児童生徒の
アカウントを作成します

「強力なパスワードの
使用」の可否を選択
でき、複雑な
パスワードを要求
されないように
設定可能。

機能
2

グループ作成

学級・クラスなどの
グループを作成します

年度ごとにグループを
作成することで、
過去のグループの
共有データに
アクセスして「振り返り
学習」が可能。
Teams のチームまで
作成可能。

機能
3

グループユーザー登録

グループにユーザーを
追加登録します

学校名、学年、クラス
で絞り込み検索が
できるので、登録する
アカウントを簡単に
検索可能。

機能
4

ユーザー更新

アカウント情報の変更
(年度更新)をします

絞り込み検索ができる
ので、更新したい
アカウントを簡単に
検索可能。
Excel の表形式
なので、コピー＆
ペーストでデータの
変更も簡単。

機能
5

ユーザー削除

アカウント情報の
削除をします

アカウントの作成から
削除まで一貫した
管理が可能。
Microsoft 365 管理
コンソールを使用する
必要なし。

個人購入 (BYOD) 導入サポート

Dynabookは教育ICTの活用に向け、生徒の個人購入 (BYOD) の斡旋販売を行う自治体や学校様に向けたコンサルティングサービスを提供し、機種選定・申込み・お届けまでスムーズな導入をサポートいたします。

事務軽減サービス

スムーズな運用開始を
支援するサービス

Web販売サービス



ライフサイクルのマネジメントサービス

計画

現状分析/プランニング/設計

導入

イメージマスター/キitting/現地個別作業

運用・保守

教育/ソフトウェア管理/資産管理/ヘルプデスク/通常保守

教育ICTアイテム提案

教育ICT活用に最適な商品をご提案

WindowsタブレットPCラインアップ

dynabook K50/K60



dynabook V83



アクティブ・ラーニング支援

TruNoteClassroom



「考える」を支援

TruNoteシリーズ



「考える・共有するノート」

dynaSchool
デジタルノート@クリエイターズ®3



遠隔授業・コミュニケーションツール

Microsoft 365 Education

Teams for Education



Forms



Stream




遠隔授業・課題作成

小テスト・アンケート

オンライン授業・動画配信

個別最適化学習支援



安心利用サービス

生徒、保護者、学校が
安心して利用いただけるメニュー

保護ケース



セキュリティ対策ソフト



Microsoft
Windows Defender




モバイル管理

Microsoft Intune

Intune for Education

アカデミーサポートパック くれあい点検サービス



安心のサポート&サービス

3年・4年・5年の
長期保証



3年・4年・5年の保証の中から、サポート期間をお選びいただけます。(メーカー保証期間含む)

損害(落下・災害・盗難)
保証サービス



PCが、落下事故や災害等で修理不能な場合、また盗まれた場合に同等機能のPCをご提供します。

教育委員会、学校様専用ECサイトの開設・運用コンサルの実施 教育委員会、学校様に代わり弊社が代行回収

◆ご提供するサービス

- 教育委員会、学校様専用ECサイトの開設・運用
- 申込・代金回収の代行
- ユーザーニーズに合わせた決済方法
- ご要望に合わせたカスタマイズ
- 専用窓口開設 (予定)

◆Webサイト開設によるメリット

- 教育委員会、学校様の**業務軽減**
- 専用Webサイトで**24時間365日申し込み可能**
- 支払方法が選べる (コンビニ振り込み、クレジット決済)
※クレジット決済は一括払いから分割払い(24回)を選択可能
- 申込時に**支払いプランのシミュレーション**が可能
- 申し込み状況のリアルタイム確認が可能



主に高等学校生徒向けとして、**Pentium®CPU**搭載モデルを拡充



OS	Windows 10 Pro Education 64ビット		Windows 10 Pro 64ビット	
CPU	インテル® Pentium Silver N5030 ® プロセッサ			
メモリ	4GB		8GB	
ストレージ	64GB	128GB	64GB	128GB
画面	10.1型 HD(1,280×800ドット) タッチパネル付き(マルチタッチ)			
カメラ機能	リア:約500万画素/フロント:約200万画素			
接続端子	USB3.1 × 1 (Type-C)、USB2.0 × 2 (Type A)、 マイク入力/ヘッドホン出力端子、Micro SDカードスロット			
バッテリー	後報			
重さ	約610g(本体)/約1,180g(キーボードドック装着時)			
キーボード	フルサイズ 84キー (JIS配列)			
通信方式	IEEE802.11a/b/g/n/ac、Bluetooth® Ver5.0			

10.1型2in1 デタッチャブルPC



※LTE搭載モデルも選択可能

dynabook GIGAスクール パッケージ

先生の声と現場ニーズを追求した、
端末／アプリ／運用／保守までをパッケージ。
まず着実な導入を、おまかせください！

▼GIGAスクール WEBサイト

<https://dynabook.com/solution/dynaschool/gigaschool/point.html>

▼GIGAスクール お問い合わせ

<https://dynabook.com/solution/dynaschool/gigaschool/gigapack.html>



